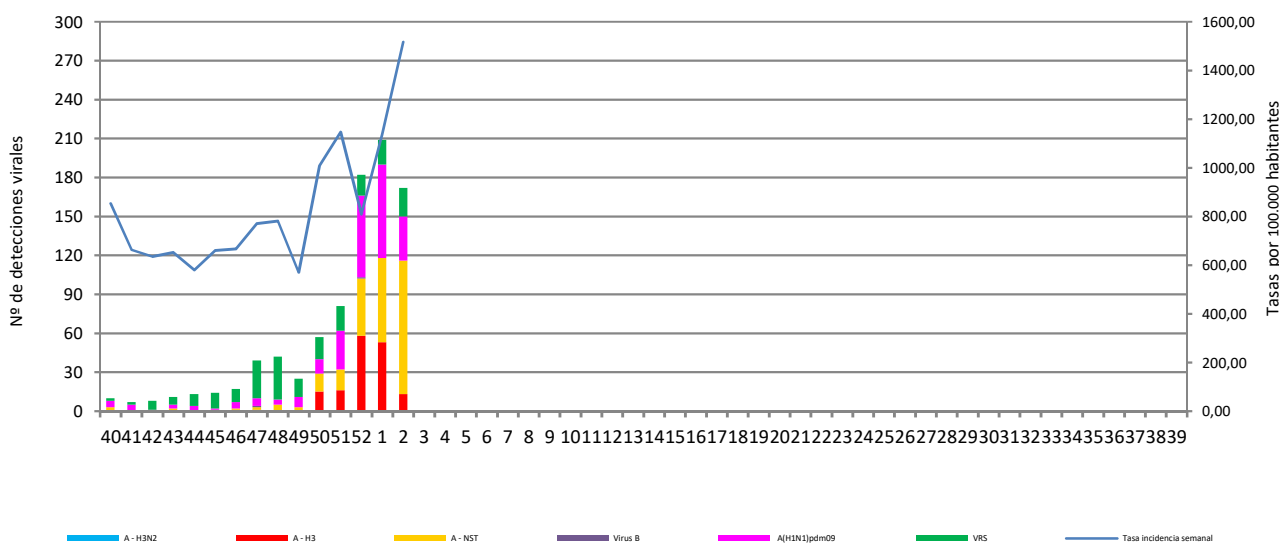




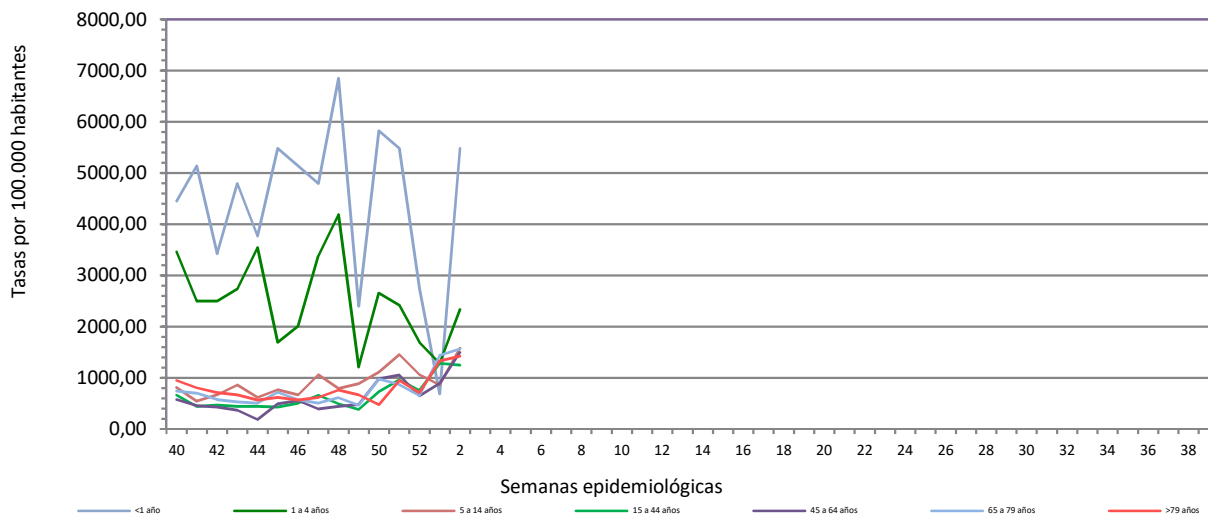
**RED CENTINELA VIGILANCIA DE INFECCIÓN RESPIRATORIA AGUDA
LA RIOJA.TEMPORADA 2023-2024. SEMANA 02/2024**

Número de casos notificados en la semana	439
Tasa de incidencia semanal (por cien mil habitantes)	1516,56

Tasas de incidencia semanal IRAs.
Detecciones (Centinela y No Centinela) Gripe y Virus Respiratorio Sincitial.
Red Centinela La Rioja 2023-2024

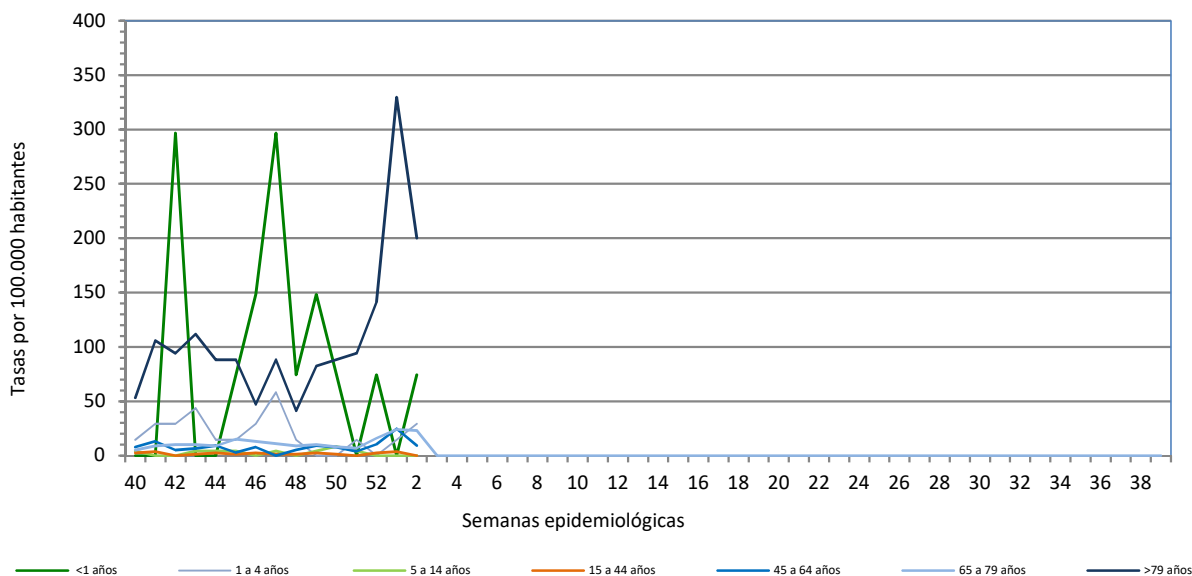


Tasas de incidencia semanal IRAs por grupo de edad.
Red Centinela La Rioja 2023-2024



Número de casos IRAG notificados en la semana	67
Población semanal cubierta	244570
Tasa de incidencia semanal (por cien mil habitantes)	27,40

Tasas de incidencia semanal IRAG por grupo de edad.
Red Centinela La Rioja 2023-2024



Tasas de incidencia semanal IRAG por sexo
Red Centinela La Rioja 2023-2024

